

ANALÝZA VÝSLEDKŮ
NÁRODNÍ TESTOVÁNÍ 9. TŘÍD 2019/20

Zpráva pro školu

Základní škola, Praha 13, Kuncova 1580
(ELOU)

Právě čtete analytickou zprávu z Národního testování 9. tříd, do kterého se vaše škola zapojila na podzim 2019. V brožuře vám předkládáme souhrnné výsledky za celé šetření a výsledky vaší školy doplněné o srovnání s ostatními zapojenými školami. Výsledky po jednotlivých třídách a předmětech najdete na samostatných listech, abyste je mohli jednoduše rozdat učitelům nebo předmětovým komisím.

Společně s výsledky z Národního testování držíte v ruce i výsledky z dotazníků, které byly jeho součástí. Připravili jsme je pro žáky, učitele, rodiče i ředitele školy. Díky nim zjistíte, co si o některých aspektech školy zapojené strany myslí, jak se ve škole cítí nebo kolik času tráví s přípravou. Odpovědi žáků a rodičů naleznete v této analytické zprávě, souhrnné odpovědi učitelů a ředitelů najdete v samostatném souboru ke stažení ve ScioDatu.

Věříme, že vám analytická zpráva poskytne cenné informace. Přejeme vám a vaší škole jen to nejlepší.

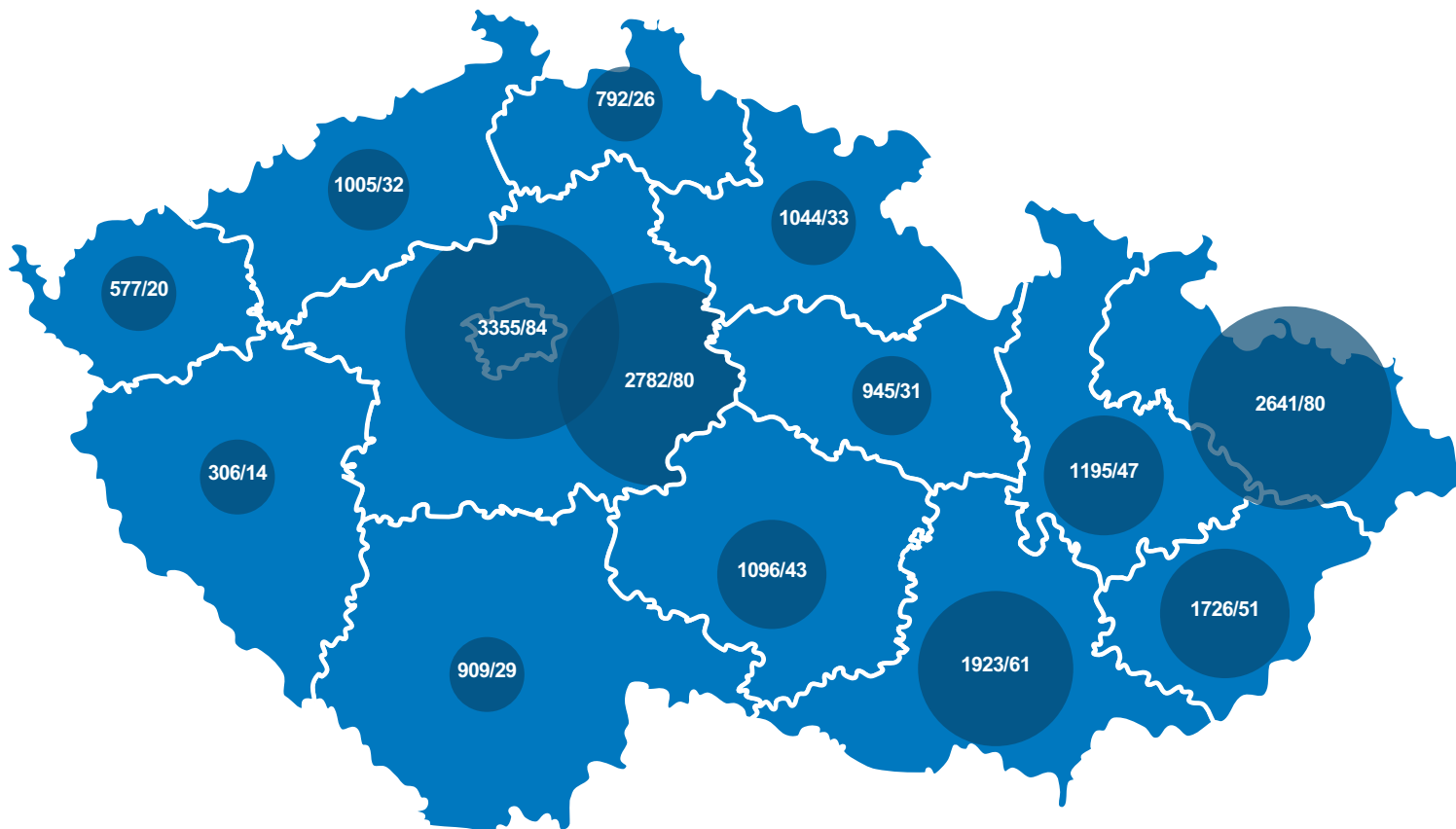
Eliška Hloupá Sovová



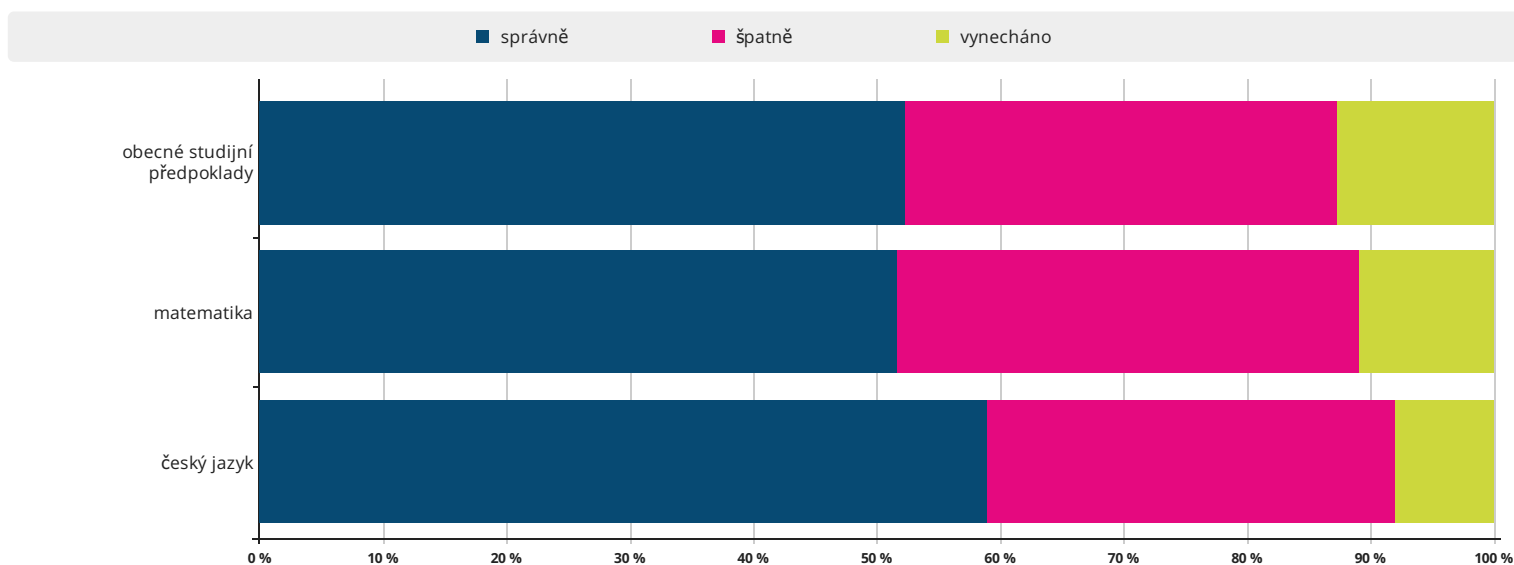
Souhrnné výsledky za testování

test	základní údaje o testech		
	reliabilita	počet úloh	počet testovaných
český jazyk	0,837	40	18814
matematika	0,821	30	18562
obecné studijní předpoklady	0,903	60	18470

Počty zapojených žáků/škol v jednotlivých krajích ČR



Průměrné odpovědi



Škola: ELOU Základní škola, Praha 13, Kuncova 1580, Praha 5 - Stodůlky

Český jazyk

Výsledky vašich žáků v českém jazyce jsou lepší než u 80 % zúčastněných škol.

Hodnocení podle částí testu

Z hodnocení **tematických** částí testu vyplývá, že výsledky vašich žáků byly průměrné v částech:

- sloh a komunikace
- literatura a čtenářská gramotnost
- mluvnice

Z hodnocení **dovednostních** částí testu vyplývá, že výsledky vašich žáků byly výborné v části:

- posouzení

průměrné v částech:

- interpretace a získávání informací
- znalosti

Využití studijního potenciálu

Porovnáním výsledků testu z českého jazyka s výsledky testu OSP jsme zjistili, že ve vaší škole je studijní potenciál žáků v českém jazyce využíván optimálně, výsledky žáků v testech odpovídají úrovni jejich studijních předpokladů.

Matematika

Výsledky vašich žáků v matematice řadí vaši školu mezi 10 % nejuspěšnějších škol v testování.

Hodnocení podle částí testu

Z hodnocení **tematických** částí testu vyplývá, že výsledky vašich žáků byly výborné v částech:

- číslo a proměnná
- geometrie v rovině a prostoru
- nestandardní aplikační úlohy a problémy

průměrné v části:

- závislosti, vztahy a práce s daty

Z hodnocení **dovednostních** částí testu vyplývá, že výsledky vašich žáků byly výborné v částech:

- znalosti
- porozumění
- aplikace

Využití studijního potenciálu

Porovnáním výsledků testu z matematiky s výsledky testu OSP jsme zjistili, že ve vaší škole je studijní potenciál žáků v matematice využíván dobře. Výsledky žáků jsou na vyšší úrovni, než jaká odpovídá úrovni jejich studijních předpokladů, učitelé s ním zřejmě velmi dobře zacházejí a žáci pracují nad svoje možnosti.

Jak si stojíme mezi ostatními?
Relativní postavení školy



Jak výsledky správně pochopit a využívat?

- Zjistěte z výsledků, čím se může škola pochlubit a na čem by mohla zapracovat.
- Při čtení výsledků berte v úvahu specifické podmínky vaší školy.
- Výsledky doplňte i dalšími informacemi o žácích a třídách a stále s nimi pracujte.

Podrobné výsledky všech testů i jednotlivých tříd obsahuje analytická část zprávy.

Souhrnné výsledky za školu

Obecné studijní předpoklady		celkový průměrný výsledek			
třída	počet žáků	percentil	skupinový percentil	čistá úspěšnost	skóre
9.A	26	61	62	51	31
9.B	26	57	58	48	29
9.C	19	77	78	64	38
celkem škola	71	64	65	54	32
celkem ZŠ	17926	49	50	43	26
celkem GYM	555	78	50	66	40

průměrný percentil za části testu			průměrný percentil za dovednosti v testu						
verbální část	analytická část	kvantitativní část	slovní zásoba	orientace v textu	analýza informací	orientace v grafu a tabulce	orientace v obrázku	porovnávání hodnot	číselné operace
60	62	59	61	59	57	69	59	62	59
50	60	60	52	53	61	58	66	62	58
69	82	71	74	60	81	79	59	75	70
59	66	62	61	57	65	68	62	65	62
51	50	50	52	54	52	52	55	53	52
77	76	74	78	74	74	76	74	74	72

Matematika		celkový průměrný výsledek			
třída	počet žáků	percentil	skupinový percentil	čistá úspěšnost	skóre
9.A	26	69	70	58	17
9.B	25	66	67	55	17
9.C	23	71	71	59	18
celkem škola	74	69	69	57	17
celkem ZŠ	18024	50	51	43	13
celkem GYM	549	74	51	63	19

průměrný percentil za části testu				průměrný percentil za dovednosti v testu		
číslo a proměnná	geometrie v rovině a prostoru	závislosti, vztahy a práce s daty	nestandardní aplikační úlohy a problémy	znalosti	porozumění	aplikace
67	69	61	79	69	64	73
67	61	68	75	65	65	66
71	69	60	76	74	73	65
68	66	63	76	69	67	68
51	51	55	60	54	51	51
73	73	70	75	74	70	75

Český jazyk		celkový průměrný výsledek			
třída	počet žáků	percentil	skupinový percentil	čistá úspěšnost	skóre
9.A	26	59	60	55	22
9.B	26	62	63	57	23
9.C	24	71	72	64	26
celkem škola	76	64	65	58	23
celkem ZŠ	18179	50	51	48	19
celkem GYM	628	77	51	67	27

průměrný percentil za části testu			průměrný percentil za dovednosti v testu		
mluvnice	sloh a komunikace	literatura a čtenářská gramotnost	znalosti	posouzení	interpretace a získávání informací
65	54	56	67	60	46
59	69	59	57	65	61
67	71	73	65	73	75
64	65	62	63	66	60
51	53	52	51	51	54
74	76	76	73	76	76

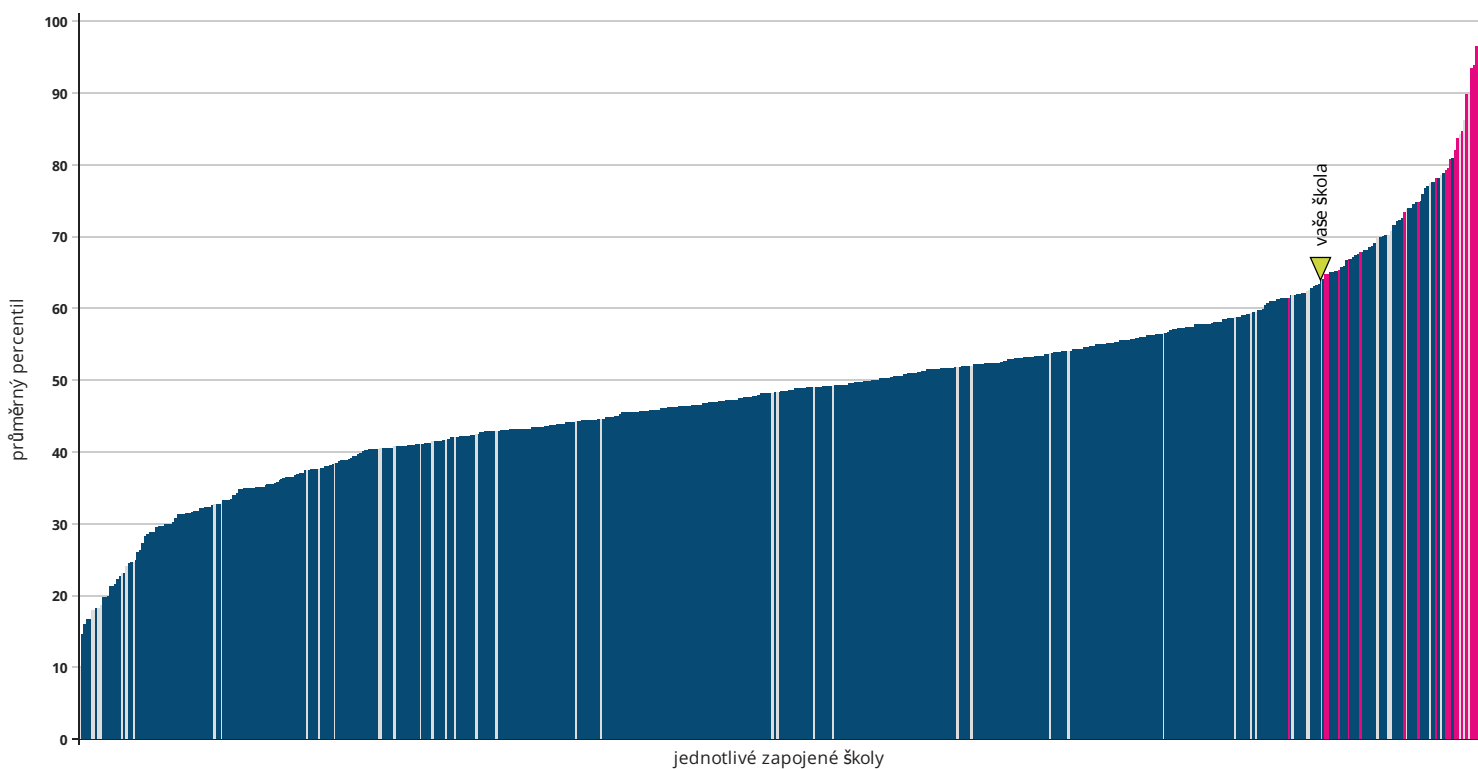
Průměrný celkový percentil po jednotlivých třídách



počet respondentů: OSP: 26 / 26 / 19 / GYM:555 / ZŠ:17926 MA: 26 / 25 / 23 / GYM:549 / ZŠ:18024 ČJ: 26 / 26 / 24 / GYM:628 / ZŠ:18179

Relativní postavení školy v testu OSP

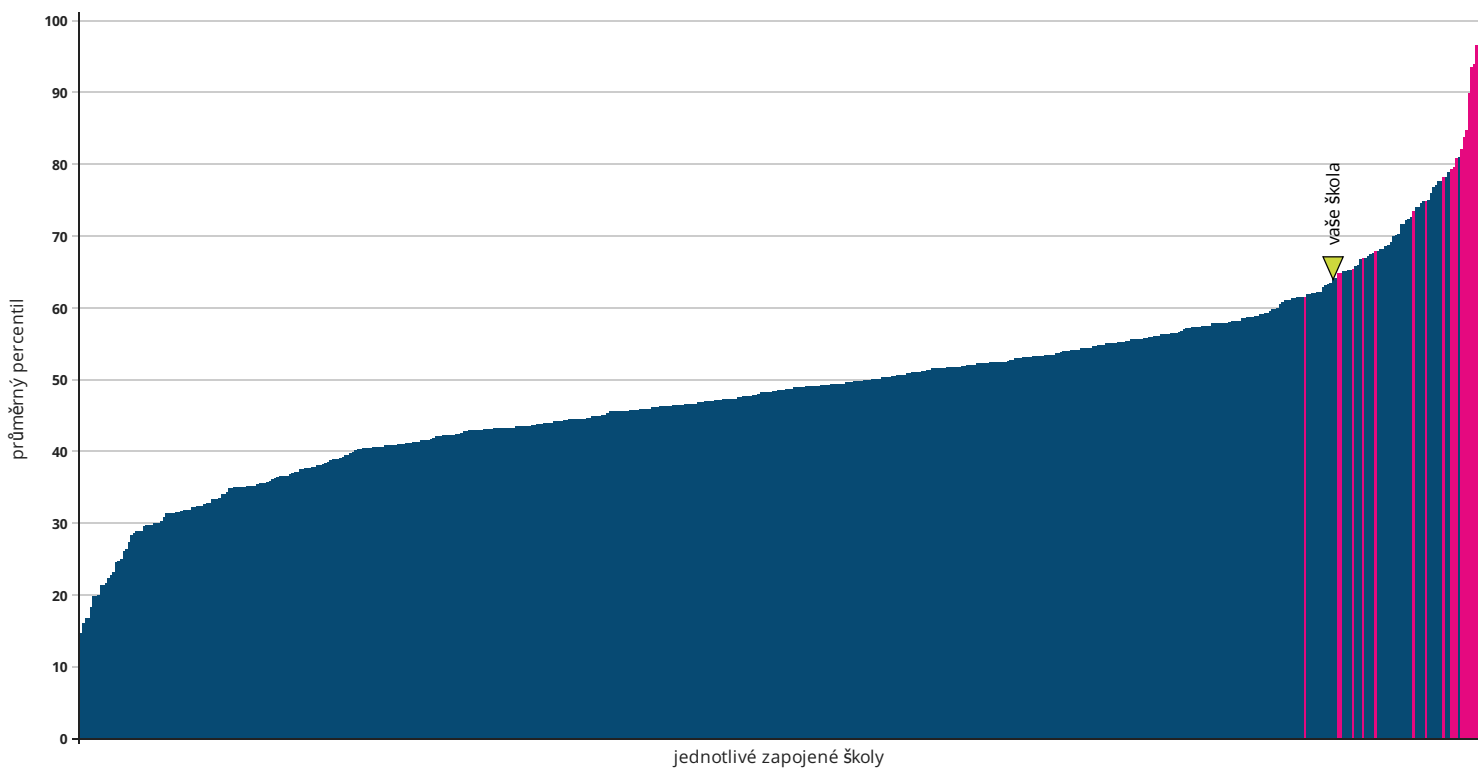
■ základní školy ■ víceletá gymnázia ■ školy s méně než 10 žáky ■ vaše škola



počet škol: základní školy: 536 / víceletá gymnázia: 19 / školy s méně než 10 žáky: 49

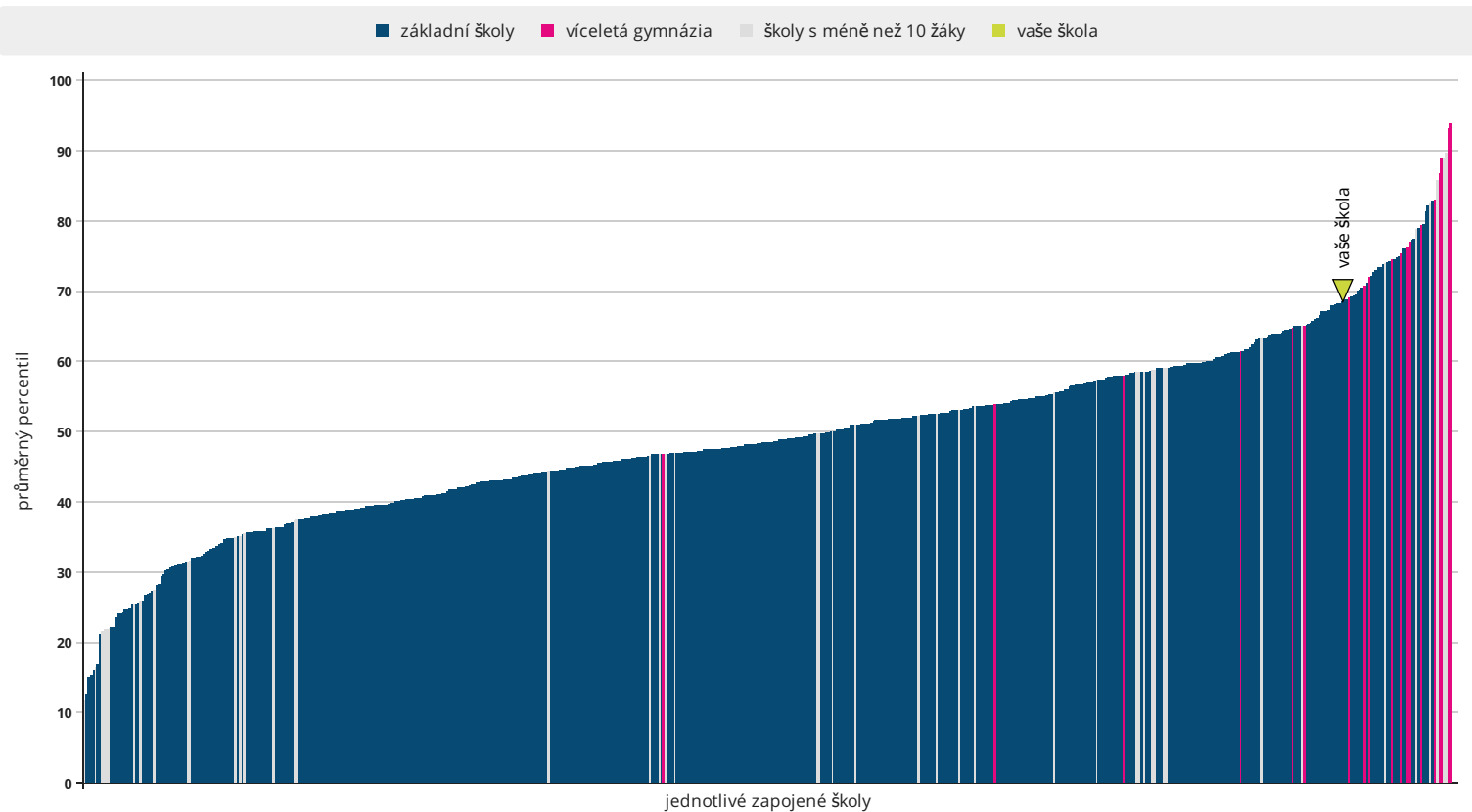
Relativní postavení školy v testu OSP – školy s 10 a více žáky

■ základní školy ■ víceletá gymnázia ■ vaše škola



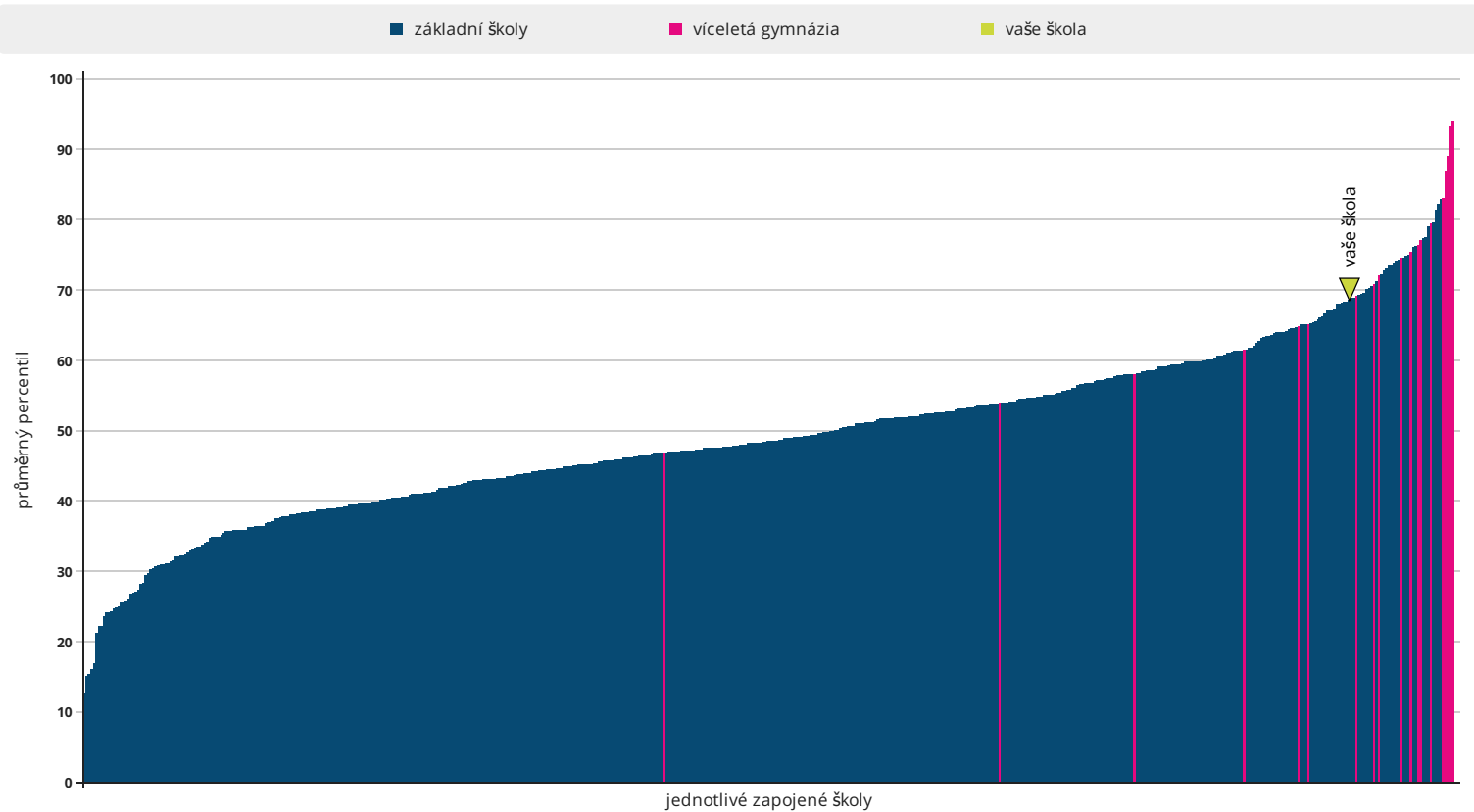
počet škol: základní školy: 536 / víceletá gymnázia: 19

Relativní postavení školy v testu MA



počet škol: základní školy: 541 / víceletá gymnázia: 19 / školy s méně než 10 žáky: 47

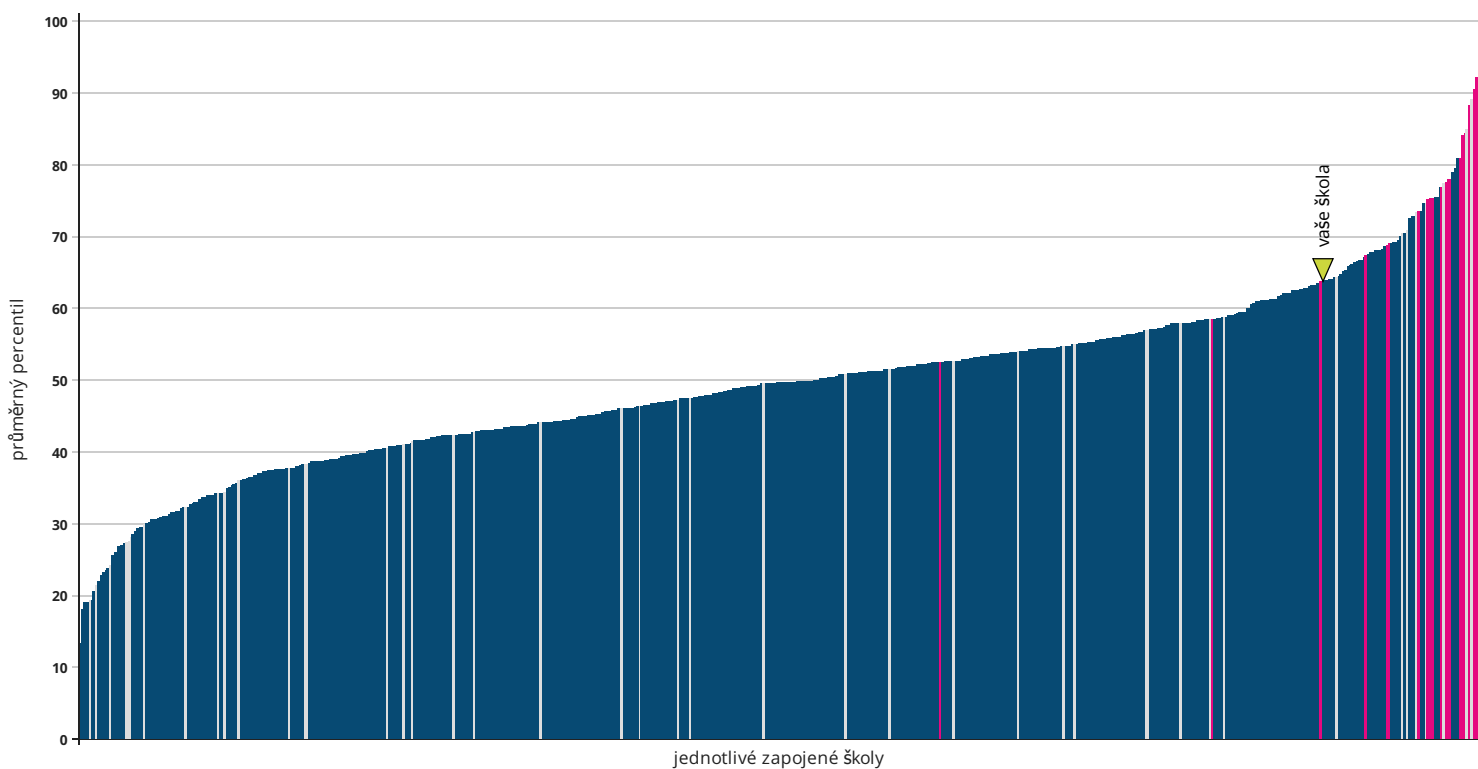
Relativní postavení školy v testu MA – školy s 10 a více žáky



počet škol: základní školy: 541 / víceletá gymnázia: 19

Relativní postavení školy v testu ČJ

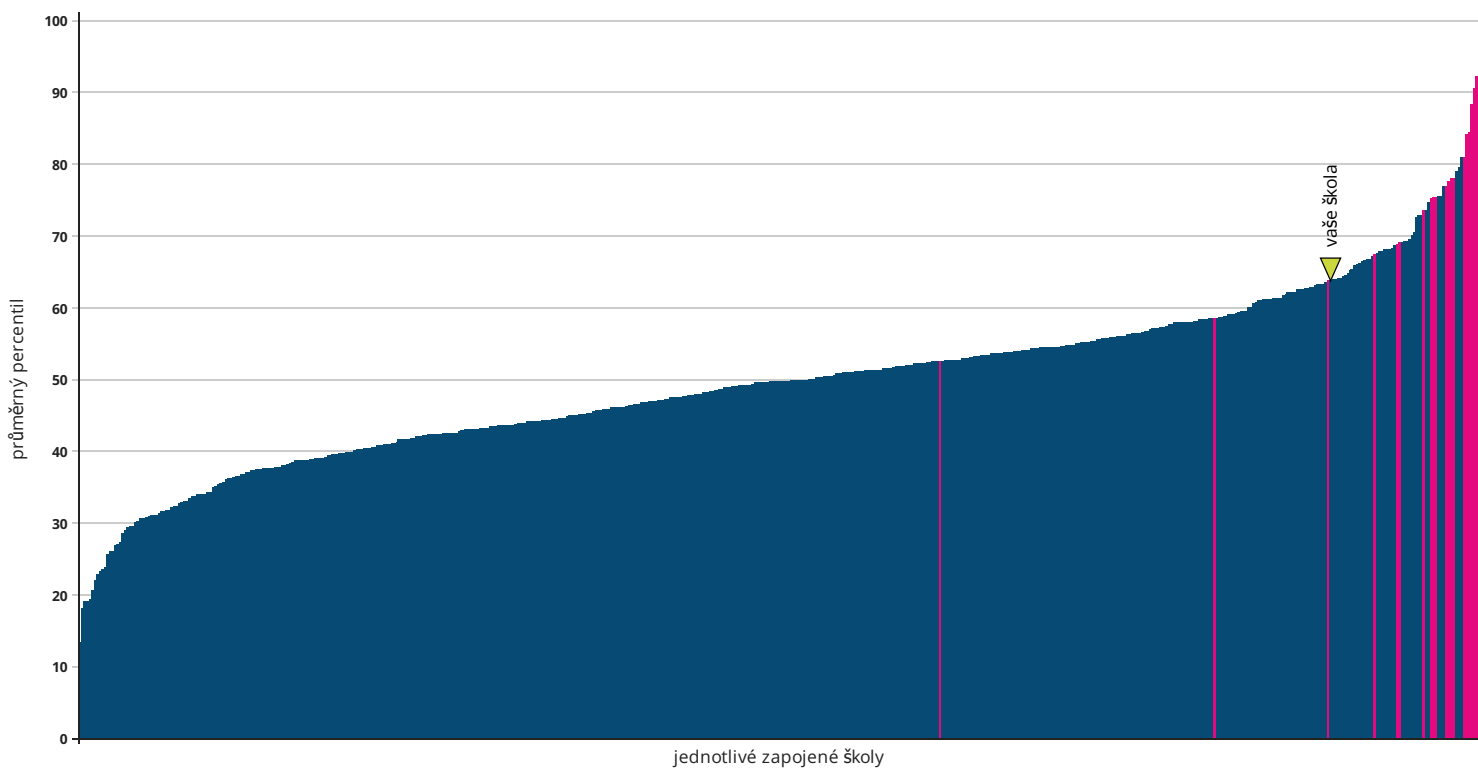
■ základní školy ■ víceletá gymnázia ■ školy s méně než 10 žáky ■ vaše škola



počet škol: základní školy: 546 / víceletá gymnázia: 20 / školy s méně než 10 žáky: 44

Relativní postavení školy v testu ČJ – školy s 10 a více žáky

■ základní školy ■ víceletá gymnázia ■ vaše škola



počet škol: základní školy: 546 / víceletá gymnázia: 20

